



Pergolas et toitures de véranda

La magie de l'extérieur, maintenant aussi à l'intérieur


SKYLUX[®]
Hello daylight!



Passer des heures à table avec des amis par une soirée d'été. Éviter qu'une fête d'anniversaire ne tombe à l'eau à cause de la pluie. Disposer d'un barbecue ou d'une cuisine à l'extérieur et être protégés des intempéries.

UNE SUPERBE SOLUTION POUR
ACCOMPLIR VOS RÊVES
pergolas et toitures de véranda



Climalux



Climalux Horizon



Climacrown



Climax Panorama



Climax

NOS TOITURES DE VÉRANDA

Climalux

Ce système de profils autoportant est entièrement sur mesure. La toiture Climalux est autoportante jusqu'à une largeur de 4,5 m entre 2 piliers avec des plaques synthétiques de 16 mm (pour une profondeur de 3 m). Elle est autoportante sur une profondeur allant jusqu'à 4,75 m. Sa pente varie entre 5° et 10° (8° standard). Climalux peut être composé avec ou sans débordement.

Climalux Horizon

Climalux Horizon est un système de profils autoportant sur une largeur pouvant atteindre 6 mètres en fonction de la charge de neige, de la profondeur et du vitrage et cela grâce à l'intégration de la gouttière GXLX. La pente de la toiture varie entre 5° et 10° (8° de série) et convient uniquement pour le vitrage de 8 ou 10 mm ou pour les plaques synthétiques de 16 mm ou 32 mm.

Climacrown

Optez pour Climacrown si vous aimez le look et le cachet épuré d'une toiture plate avec les avantages d'une toiture à pente grâce à la descente d'eau. La toiture Climacrown se construit avec les profils Climalux et comprend en plus un bandeau modulaire. La toiture peut être composée à l'aide de plaques synthétiques de 16 mm ou 32 mm, ou d'un vitrage de 8 ou 10 mm. De préférence, Climacrown est utilisé pour les pentes de 5°.

Climax

Moyennant l'usage du porteur rehaussé de gouttière GD2, la toiture Climax est autoportante sur une largeur jusqu'à 7 m entre 2 piliers (avec plaques synthétiques de 16 mm, pour une profondeur de 3 m). Elle est autoportante sur une profondeur allant jusqu'à 6 m. Sa pente varie de 5° à 45°. Tant les plaques synthétiques (isolantes) de 16 ou 32 mm d'épaisseur que du verre (jusqu'à 34 mm d'épaisseur) peuvent servir à vitrer votre toiture Climax thermique.

Climax Panorama

Grâce au profil de gouttière innovant GDG, Climax Panorama est autoportante sur une largeur allant jusqu'à 7 m entre 2 piliers (avec des plaques synthétiques de 16 mm, pour une profondeur de 3 m). Cette toiture est autoportante sur une profondeur allant jusqu'à 6 m. Sa pente varie de 5° à 20°.

Climacar

Un carport solide et indépendant recouvert d'une toiture courbée et doté de profils autoportants en aluminium de Skylux. Seulement 4 piliers au lieu de 6 et jusqu'à 3,23 m hauteur libre.



Climalux 7
Climalux Horizon 13
Climacrown 17
Climax Panorama 23
Climax 29
Climacar 33
choisissez la couleur 35

Pergolux 37

options et accessoires 39
plaques de véranda 47

à propos de Skylux 49

informations de vente 51

Climalux

LA PERGOLA IDÉALE

Passer des heures à table avec des amis par une soirée d'été exquise et conviviale ? Éviter qu'une fête d'anniversaire ne tombe à l'eau à cause de la pluie ? Disposer d'un barbecue ou d'une cuisine à l'extérieur et être protégés des intempéries ? La couverture de terrasse Climalux est une superbe solution pour accomplir vos rêves.





Dimensions maximales

LARGEUR : ∞ // PROFONDEUR : MAX. 4,75 M



Agrandir votre habitation en toute simplicité







Pourquoi choisir Climalux ?

- ✓ budget avantageux et de bonne qualité
- ✓ les profils gouttière et mural en 1 pièce
- ✓ dimensions standard en stock
- ✓ livraison sur mesure

Dimensions maximales

LARGEUR : ∞ // PROFONDEUR : MAX. 4,75 M

Climalux Horizon

DESIGN ÉPURÉ ET CONTEMPORAIN

Climalux Horizon vous offre une large vue sur le jardin à un prix avantageux et sans éléments gênants. Le pilier et la gouttière présentent des lignes esthétiques et cachent les vis, boulons et étriers pour un design moderne et contemporain.



Profitez de la vue ouverte
sur votre jardin





Pourquoi choisir Climalux Horizon ?

- ✓ design épuré et moderne
- ✓ économique tout en offrant une vue large
- ✓ portée de 6 mètres sans éléments gênants





Climacrown

UNE TOITURE À PENTE AU LOOK D'UNE TOITURE PLATE

Optez pour Climacrown si vous aimez le look et le cachet épuré d'une toiture plate avec les avantages d'une toiture à pente grâce à la descente d'eau. La toiture Climacrown se construit avec les profils Climalux et comprend en plus un bandeau modulaire.





Dimensions maximales

LARGEUR : 7 M // PROFONDEUR : MAX. 4 M

Pourquoi choisir Climacrown ?

- ✓ la hauteur du bandeau dépend de la profondeur de la toiture et le bandeau comprend un ou plusieurs profils de 75 mm
- ✓ il n'y a pas de vis visibles à l'extérieur







Un design minimaliste pour votre pergola



Climax Panorama

VUE EXCEPTIONNELLE SANS INTERRUPTION

Un sentiment de liberté à l'intérieur de votre maison grâce à la toiture Climax Panorama et une portée jusqu'à 7 mètres.

Le confort de l'intérieur
aussi à l'extérieur



Dimensions maximales

LARGEUR : ∞ // PROFONDEUR : MAX. 6 M AVEC RENFORCEMENT EN ACIER







Pourquoi choisir Climax Panorama ?

- ✓ portée libre et une large vue sur le jardin
- ✓ look 'panoramique' attrayant
- ✓ nombreuses possibilités





Dimensions maximales

LARGEUR : ∞ // PROFONDEUR : MAX. 6 M AVEC RENFORCEMENT EN ACIER

Climax

LA SOLUTION IDÉALE POUR UNE VÉRANDA DIGNE DE CE NOM

Plus de lumière et d'espace en ville ? Agrandir votre logement pour exercer votre passion, aménager une oasis verte couverte ou vous faut-il davantage d'espace de jeu ? Climax vous offre de nombreuses options flexibles pour profiter pleinement de la vie.





De la simplicité à la polyvalence



Pourquoi choisir Climax ?

- ✓ nombreuses combinaisons possibles
- ✓ pour toitures chaudes (véranda) et froides (couverture)





Climacar

PROTÈGE VOTRE VOITURE DU
SOLEIL ET DE LA PLUIE

Vous avez sans doute remarqué que notre climat est changeant. Ce changement engendre parfois des conditions extrêmes. Nous proposons une solution réalisable pour protéger votre voiture de la canicule, de la grêle ou de la neige.

Climacar, le nouveau carport de Skylux s'installe facilement et offre le choix entre plusieurs dimensions standard, couleurs et finitions.



Pourquoi choisir Climacar ?

- ✓ carport solide et indépendant, recouvert d'une toiture courbée
- ✓ pas besoin de mur de support
- ✓ seulement 4 piliers au lieu de 6 :
il est plus facile de sortir et de monter dans le véhicule
- ✓ jusqu'à 3,25 m de hauteur
- ✓ montage simple et rapide
- ✓ plusieurs dimensions standards



CHAQUE MODÈLE OU TYPE EST DISPONIBLE DANS LES COULEURS CI-DESSOUS


Choisissez la couleur

COULEURS STANDARDS



blanc

RAL 9010



anthracite


RAL 7016 ST

COULEURS TENDANCE




crème

RAL 9001




noir

RAL 9005 ST




bordeaux

RAL 3004 ST




gris clair

RAL 9006 ST



gris aluminium

RAL 9007 ST



gris foncé

RAL 9009 ST

Pergolux

PROFILS EN ALUMINIUM SUR OSSATURE EN BOIS

Elégant et indépendant. Pergolux est synonyme de visuel agréable et naturel pour votre couverture de terrasse ou pergola.



aluminium



color



color therm



color therm glass



Pourquoi choisir Pergolux ?

- ✓ avantageux, montage facile
- ✓ nombreuses possibilités
- ✓ système de clips unique
- ✓ très esthétique



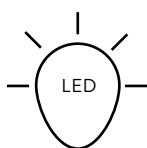


VOUS VOULEZ UN PETIT PLUS ?
CES OPTIONS GARANTISSENT UNE FINITION RÉUSSITE DE VOTRE TOITURE DE VÉRANDA.

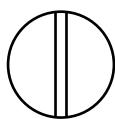
Choisissez les accessoires




Climaglide



Climaled



Screen Zip




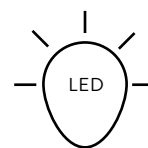
Paroi fixe et triangle



Climaglide

Les parois coulissantes Climaglide (pour simple vitrage) ne laissent pénétrer ni le vent ni la pluie, et permettent de faire entrer la chaleur les soirs d'été. Climaglide est doté des panneaux coulissants en verre indépendants ou d'un système d'entraînement.






Climaled

Une lumière qui dure avec Climaled. Climaled est un profil d'éclairage facile à placer et câblé au préalable avec des spots LED prémontés à intensité réglable. C'est l'éclairage idéal pour votre véranda !




CHOISISSEZ LA COULEUR




MSC4949




MSC6060




SC0101



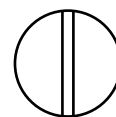
SC0130



SC3030



SCM36



Screens

Les screens ZIP ne sont pas un luxe superflu pour les chaleurs estivales. Ils protègent contre les rayons chauds du soleil, le vent, les insectes et empêchent la lumière vive d'y entrer.

Votre couverture de terrasse Skylux reste ainsi bien fraîche en été et les rayons du soleil à faible hauteur ne vous éblouissent pas pendant les mois d'hiver.



1

- 1. télécommande
- 2. interrupteur mural
- 3. capteur d'ensoleillement sans fil
- 4. capteur de vent sans fil
- 5. connexoon (interface pour connecter via internet/app)

2



3



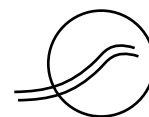
4



5







Paroi fixe et triangles

Avec les profils triangulaires, vous pouvez construire une finition latérale triangulaire dans laquelle du verre ou des panneaux en matière synthétique peuvent être insérés. La paroi fixe Skylux est la solution par excellence contre le vent, le soleil, la pluie ou les regards indiscrets. Elle est construite avec des profils verticaux pour une belle finition.





CHOISISSEZ VOTRE PLAQUE



Polyclear clair



Polyclear opalin



Polyclear anti-chaleur



Pergotop ardoise



Pergotop tuile



Pergotop blanc

Plaques de véranda

AU SEC ET A L'ABRI DU VENT

Résistant aux impacts, isolant, léger et esthétique : les caractéristiques idéales pour un vitrage. Skylux propose une large gamme de plaques adaptées à chaque toiture ou véranda.

Plexiglas® ou acrylique

- ▶ une matière synthétique extrêmement transparente
- ▶ résistante aux UV
- ▶ garantit une clarté naturelle
- ▶ pas de décoloration ou de perte de clarté
- ▶ disponible en version anti-chaleur

Polyclear

- ▶ résistant aux impacts
- ▶ léger
- ▶ isolant
- ▶ esthétique

Pergotop

- ▶ panneaux sandwich à valeur d'isolation très élevée
- ▶ facile à entretenir, revêtement anti-rayures
- ▶ différentes épaisseurs : choisissez vous-même le degré d'isolation phonique

Tous nos profils conviennent au vitrage de sécurité (8, 10 ou 12 mm) ou à tout type de vitrage isolant (34 mm). Skylux ne fournit pas de vitrage.

Réalisez votre rêve





avec Skylux.

LA LUMIÈRE DU JOUR EST NOTRE SPÉCIALITÉ

Skylux a fait ses débuts en 1954 sous le nom d'AG Plastics en tant que grossiste en verre et miroirs. La lumière naturelle fait donc partie de notre ADN depuis très longtemps déjà. Nous avons fabriqué nos premières coupoles voilà près de 50 ans. Aujourd'hui, elles sont synonymes de **qualité, d'innovation** et de **durabilité** dans toute l'Europe.

Outre des coupoles et des voûtes filantes, nous produisons également des profils en aluminium de qualité. Ils permettent de construire rapidement une toiture simple ou une toiture à rupture thermique avec possibilité de créer une véranda. Et cela cadre parfaitement dans la mission de Skylux : **faire entrer le plus possible de lumière du jour dans votre vie**, 365 jours sur 365.

Notre vaste gamme de profils en aluminium de qualité comprend à la fois des profils autoportants pour toitures froides et toitures chaudes et des systèmes de profils non autoportants.



Commande

Vous avez trouvé votre abri ou toiture de véranda ?
Nous vous aiderons avec plaisir à réaliser votre projet.

Livraison

Une fois la commande encodée, nous mettons tout en œuvre
pour livrer votre matériel le plus vite possible.

Montage

Faites appel à un professionnel de la véranda pour le montage.
Nos profils s'installent facilement. De nombreux conseils de montage
sont repris dans la notice de pose.

Installation

Les professionnels expérimentés suivent de A à Z l'installation de votre
couverture de terrasse ou de votre toiture de véranda selon vos souhaits.

Garantie

Nos profils sont certifiés CE selon la norme EN 1090-3.
Skylux offre 10 ans de garantie sur l'adhérence de la laque et
5 ans sur la préservation de couleur et de brillance ainsi
que 2 ans de garantie sur les composants électriques
comme le Climaled.

En savoir plus ?

Appelez-nous au +32 (0)56 20 00 00 ou envoyez un mail à info@skylux.be
Vous trouverez toutes les informations sur tous nos produits sur www.skylux.be

